TRUPER CÓDIGO: **19389** CLAVE: **PAD-861VI**

# Pad de vinil para lijadora neumática TPN-861, TRUPER

- Compatible con lijadora neumática modelo TPN-861-2, Truper®
- Superficie de vinil para lijas autoadheribles

| Especificaciones técnicas | |
|---|---|
| Diámetro de respaldo | **6" (15 cm)** |
| Eje portadiscos | **5/16" (8 mm)** |
| Velocidad máxima | **12,000 rpm** |
| Contenido | **1 pad** |
| Peso del pad | **133 g** |

| Datos de empaque | |
|---|---|
| Empaque individual: blíster | |
| **Empaque logístico** | **Cantidad** |
| **Inner** | **4** |
| **Máster** | **16** |
| **Pallet** | **768** |

**Certificaciones y garantías**

Producto fabricado en China bajo las estrictas especificaciones de Truper

**Los productos ilustrados y la información pueden cambiar sin previo aviso, como resultado de nuestros procesos de mejora continua.**
Prohibida su reproducción o divulgación total o parcial así como su uso o aprovechamiento sin autorización escrita de Truper, S.A. de C.V.

© 2026 TRUPER, S.A. DE C.V. TODOS LOS DERECHOS RESERVADOS.

Para lijadora neumática TPN-861-2, Truper

D80-PUL-4X6

Limpiar con un trapo limpio y seco.
No usar solventes

Coloque el eje del pad en el cilindro de la lijadora, mantenga fija la tuerca del cilindro de la lijadora con una llave mientras gira manualemente el pad hasta que quede apretado (figuras 1,2 y 3).

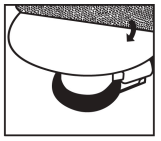

Coloque en el pad de la lija de acuerdo al trabajo que desea realizar (use lijas para superficies de hook and loop).

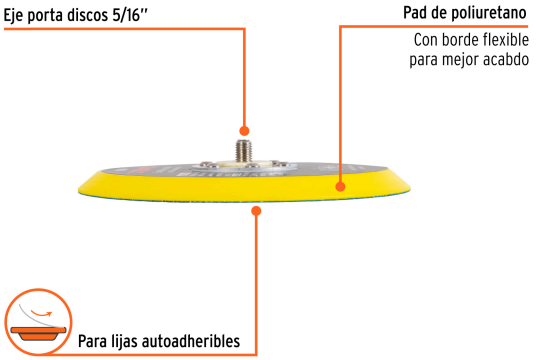




**Los productos ilustrados y la información pueden cambiar sin previo aviso, como resultado de nuestros procesos de mejora continua.**

Prohibida su reproducción o divulgación total o parcial así como su uso o aprovechamiento sin autorización escrita de Truper, S.A. de C.V.

© 2026 TRUPER, S.A. DE C.V. TODOS LOS DERECHOS RESERVADOS.